

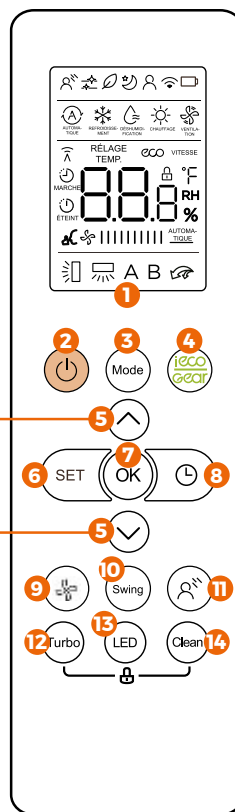
RC18

Kód výrobku: 7ACEL1898



KOMPATIBILNÍ PRODUKTY

- FDMX
- DDMX (volitelné)
- CDMX



1 ► DISPLEJ

Informace zobrazené při zapnutém dálkovém ovladači.		
Provozní režim		• Režim Breeze Away
		• Režim Active clean
		• Režim Fresh (aktivace ionizace)
		• Režim Sleep (Noční režim)
		• Režim "I Feel"
		• Bezdrátové připojení
		• Indikace nízké baterie (blikající)
		• Automatický
		• Chlazení
		• Odvlhčování
		• Vytápění
		• Pouze ventilace
		• Indikace přenosu: svítí, pokud ovladač vysílá signál do vnitřní jednotky
		• Časovač spuštění, funkce je nastavená a aktivní
		• Časovač vypnutí, funkce je nastavená a aktivní
	Teplota/Časovač/ Rychlost ventilátoru	
		• Tiché 1%
		• 2%-20%
		• Nízké 21%-40%
		• Střední 41%-60%
Otáčky / rychlost ventilátoru		• 61%-80%
		• Vysoké 81%-100%
		• Auto Rychlost ventilátoru nemůže být upravena v automatickém režimu a v režimu odvlhčování.
Naklápění lamel		• Horizontální naklápění lamel
		• Vertikální lamely s automatickým naklápěním (volitelná funkce)
	A B	Nedostupné pro tento ovladač
		• TURBO režim

2 ▶ SPUŠTĚNÍ/VYPNUTÍ (ON/OFF)

- Tlačítko pro spuštění nebo vypnutí klimatizační jednotky.

3 ▶ VÝBĚR REŽIMU (MODE)

- Tlačítko k volbě provozních režimů v tomto pořadí: Automatický → Chlazení → Odvlhčování → Vytápění → Pouze ventilace

4 ▶ ECO/GEAR






- Stisknete toto tlačítko pro volbu úsporného režimu nebo režimu TURBO v následujícím pořadí: ECO → GEAR (75%) → GEAR (50%) → Předchozí nastavený režim → ECO

5 ▶ NASTAVENÍ TEPLoty

- ▲ Zvýšení teploty o 1°C (1°F). Maximální teplota je 30°C (86°F).
- ▼ Snížení teploty o 1°C (1°F). Minimální teplota je 16°C (60°F).
- **Poznámka:** Současné stisknutí tlačítek ▲ a ▼ po dobu 3 vteřin změní nastavení zobrazené teploty z °C na °F.

6 ▶ NASTAVENÍ (SET)

Slouží k výběru provozních funkcí v pořadí:

- Fresh  → Sleep  → "I Feel"  → AP mód  → Fresh 
- Na displeji začne blikat zvolený symbol. Potvrďte stisknutím tlačítka OK.

7 ▶ POTVRZENÍ (OK)

- Používá se k potvrzení vybrané funkce / režimu.

8 ▶ ČASOVAČ

- Nastavuje časovač pro zapnutí nebo vypnutí jednotky.

9 ▶ RYCHLOST VENTILÁTORU

- Nastavuje rychlost ventilátoru v následujícím pořadí: Automatické → 20% → 40% → 60% → 80% → 100%.
- Stisknete tlačítko ▲ nebo ▼ pro zvýšení nebo snížení rychlosti ventilátoru o 1%.

10 ▶ OVLÁDÁNÍ LAMEL (SWING)

- Spouští a zastavuje naklápění lamel.

11 ▶ BREEZE AWAY

- Tato funkce zabraňuje přímému foukání vzduchu na osoby v místnosti.
- **POZNÁMKA:** Tato funkce je dostupná pouze v režimu Chlazení, Pouze ventilace a Odvlhčování.

12 ▶ TURBO

- Umožňuje dosažení přednastavené teploty v co nejkratším čase.

13 ▶ LED

- Vypíná a zapíná zvuky indikací na vnitřní jednotce (dle modelu), čímž vytváří pohodlné a tiché prostředí.

14 ▶ CLEAN

- Tato funkce se používá k čištění výparníku klimatizace, aby se zabránilo námraze.